



# BRETON

SOFÁ  
**ENSEADA**

POR  
**FERNANDA MARQUES**

O sofá Enseada, assinado por Fernanda Marques para a Breton, apresenta um novo olhar sobre a modularidade e a liberdade de criação no design. Inspirado na fluidez das formas orgânicas, este sofá modular permite uma ampla gama de composições, adaptando-se a cada ambiente de acordo com sua configuração. Para a concepção, a intenção da designer foi capturar a espontaneidade das curvas naturais, sem rigidez ou padrões preestabelecidos. O desenho do sofá é caracterizado por volumes generosos e transições suaves entre os módulos, conferindo uma estética escultural e acolhedora. Já o jogo de alturas nos encostos e apoios cria o efeito de movimento, como se a peça estivesse em constante transformação. Além do visual marcante, o assento amplo e os apoios garantem extremo conforto, permitindo que a peça se adapte ao corpo e à necessidade do usuário.

Fernanda Marques, 2025



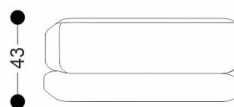
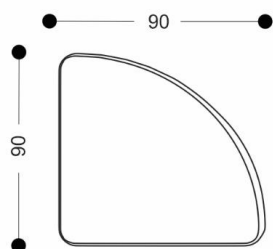
SOFÁ  
**ENSEADA**

**BRETON**

# Enseada

## Modulação

Enseada puff

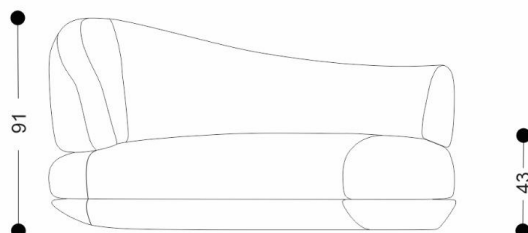
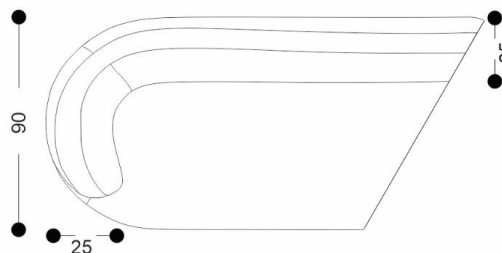


# Enseada - Modelo Onda

## Modulação

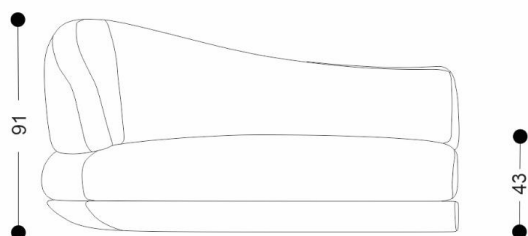
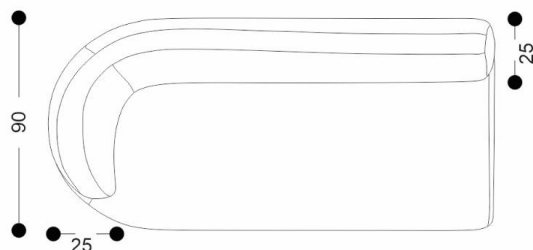
Onda módulo ângulo com braço

● 115/125/135/145/155/165/175/185/195/205/215 ●



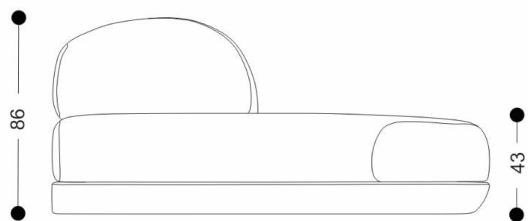
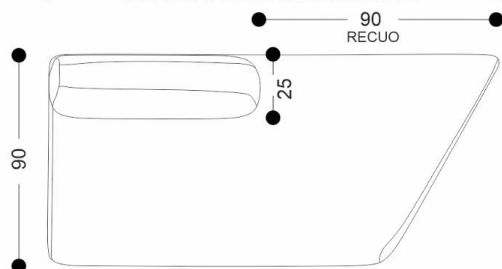
Onda módulo reto com braço

● 115/125/135/145/155/165/175/185/195/205/215 ●



Onda módulo ângulo sem braço com recuo

● 150/160/170/180/190/200/210/220 ●



SOFÁ

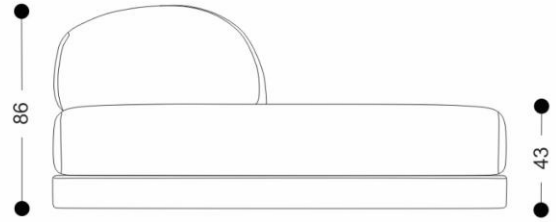
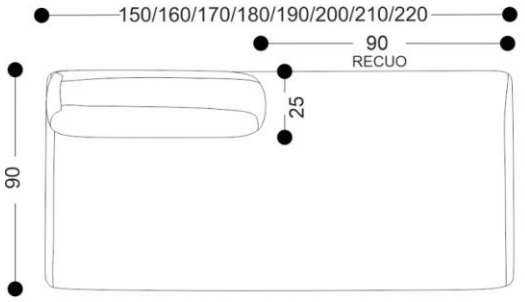
ENSEADA

BRETON

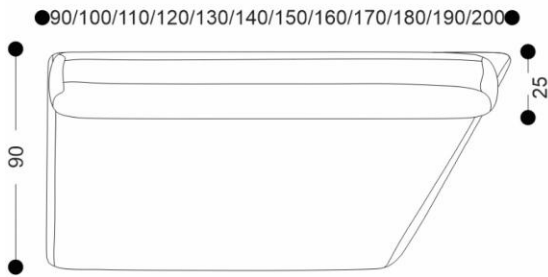
# Enseada - Modelo Onda

## Modulação



Onda módulo reto sem braço com recuo



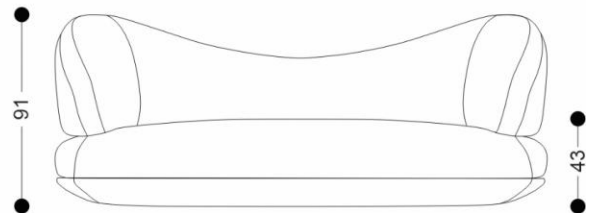
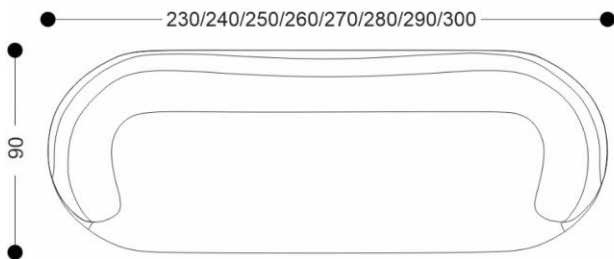
Onda módulo ângulo sem braço sem recuo



Onda módulo reto sem braço sem recuo



Onda inteiro



SOFÁ

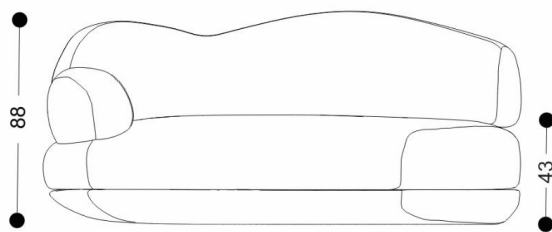
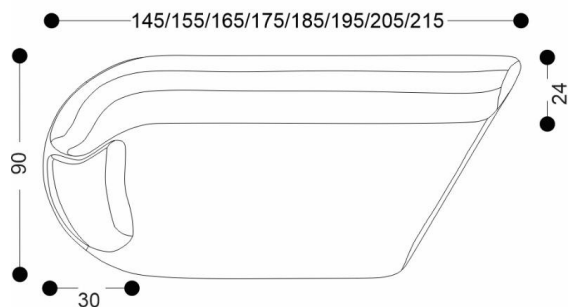
ENSEADA

BRETON

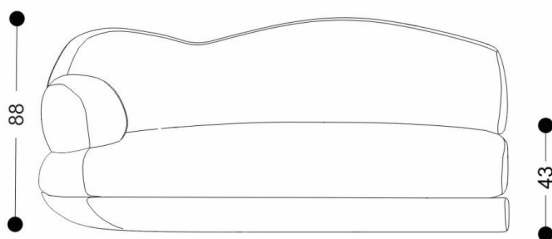
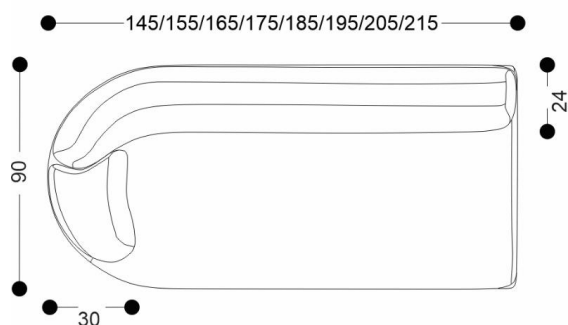
# Enseada - Modelo Maré

## Modulação

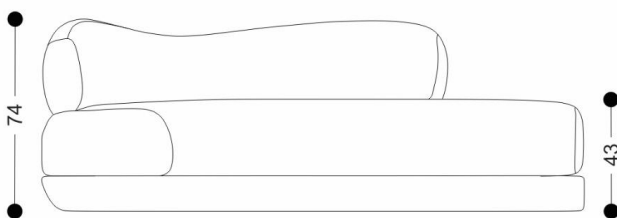
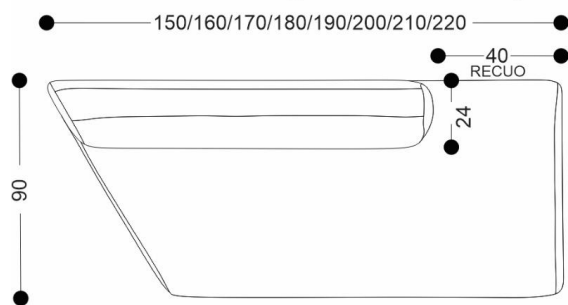
### Maré módulo ângulo com braço



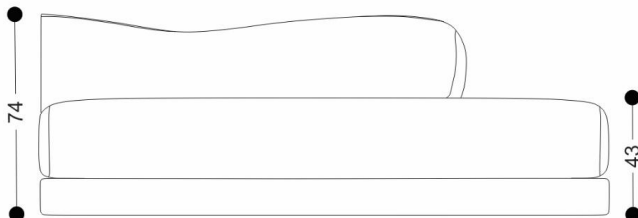
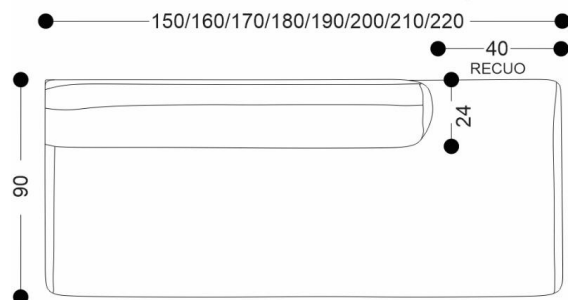
### Maré módulo reto com braço



### Maré módulo ângulo sem braço com recuo



### Maré módulo reto sem braço com recuo



SOFÁ

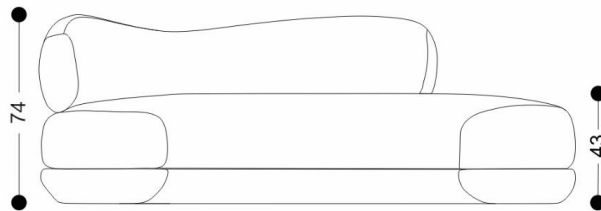
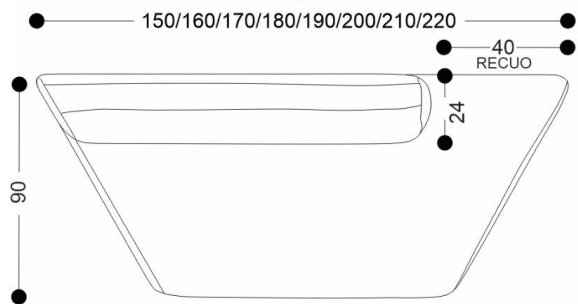
ENSEADA

BRETON

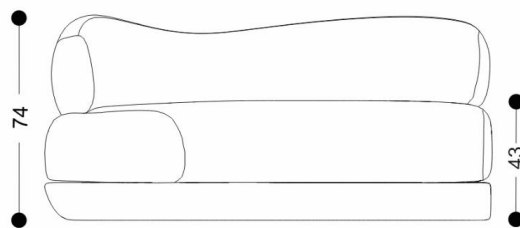
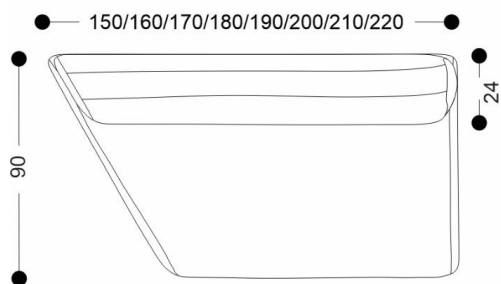
# Enseada - Modelo Maré

## Modulação

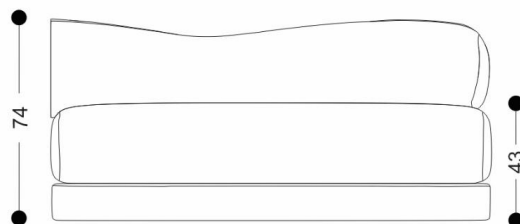

Maré módulo trapézio sem braço com recuo



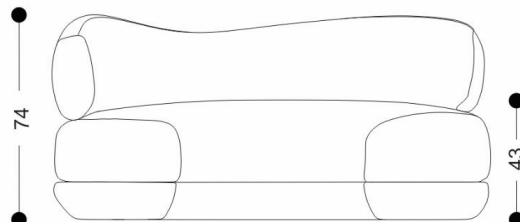
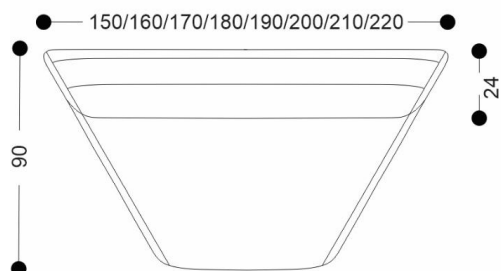
Maré módulo ângulo sem braço sem recuo



Maré módulo reto sem braço sem recuo



Maré módulo trapézio sem braço sem recuo



SOFÁ

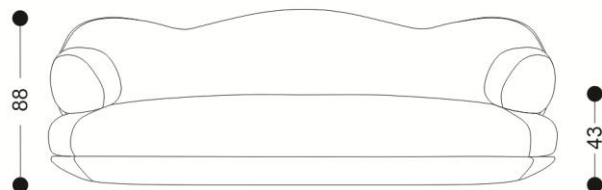

ENSEADA

BRETON

# Enseada - Modelo Maré

## Modulação

Maré inteiro



SOFÁ

**ENSEADA**

**BRETON**


## Diferenciais:


- Design orgânico e inovador
- Conforto superior com espuma HR33, D26, D20 Soft e manta acrílica
  - Disponibilidade de diversas modulações e flexibilidade em vários tipos de ambiente




SOFÁ  
**ENSEADA**

**BRETON**

 Em madeira de reflorestamento tratada com controle de umidade, compensado naval , fixados com grampos antioxidantes e molas espirais e percinta elástica, enchimento de assento em poliuretano HR33 e D20 Soft recoberta por manta acrílica, enchimento de espaldar em poliuretano D26 e D20 Soft recoberto por manta acrílica.

 Made of treated reforestation wood with moisture control, marine plywood, fixed with anti-oxidant staples, spiral springs, and elastic webbing. The seat cushion filling is made of HR33 polyurethane and D20 Soft, covered with acrylic batting. The back cushion filling is made of D26, D20 Soft polyurethane, covered with acrylic batting.

 Hecho de madera de reforestación tratada con control de humedad, contrachapado naval, fijado con grampas antioxidantes, muelles espirales y cincha elástica. El relleno del asiento es de poliuretano HR33 y D20 Soft, recubierto con manta acrílica. El relleno del respaldo es de poliuretano D26 y D20 Soft, recubierto con manta acrílica.

SOFÁ

**ENSEADA**

**BRETON**